

## Module 4 : DLIT PLC (Professional Learning Community)

### การพัฒนาวิชาชีพครู เครื่องมือในการสร้างและพัฒนาชุมชนแห่งการเรียนรู้ทางวิชาชีพครู พร้อมพื้นที่แห่งการแบ่งปันและเรียนรู้หรือ Share and Learn

1. เข้าไปที่ : <http://www.dlit.ac.th/pages/plc.php> หรือ Google ค้นหาคำว่า DLIT จากนั้นเลือก  
เมนูการพัฒนาวิชาชีพครู

DLIT Distance Learning Information Technology

สำนักงานคณะกรรมการ  
การศึกษาขั้นพื้นฐาน

เข้าสู่ระบบ สมัครสมาชิก

ค้นหา

หน้าหลัก > การพัฒนาวิชาชีพครู > โทรทัศน์ครู

### การพัฒนาวิชาชีพครู (DLIT PLC : Professional Learning Community)

เทคนิคการสอนจากครูไทยและต่างประเทศ 8 กลุ่มสาระฯ ปฐมวัย-ม.6 ความยาวเพียง 15 นาที รวมทั้งรายการต่างๆ ที่น่าสนใจให้โอเดีย และแรงบันดาลใจในการออกแบบวิธีการสอน

เลือก <input checked="" type="checkbox"/>		
BBL	โทรทัศน์ครู	share and learn
การสอนภาษาไทย - ท้องถิ่น	กิจกรรมลดเวลาเรียน เพิ่มเวลารู้	

2. เลือกเรื่องที่น่าสนใจ เพื่อศึกษาและเรียนรู้

### การพัฒนาวิชาชีพครู (DLIT PLC : Professional Learning Community)

เทคนิคการสอนจากครูไทยและต่างประเทศ 8 กลุ่มสาระฯ ปฐมวัย-ม.6 ความยาวเพียง 15 นาที รวมทั้งรายการต่างๆ ที่น่าสนใจให้โอเดีย และแรงบันดาลใจในการออกแบบวิธีการสอน

เลือก <input checked="" type="checkbox"/>			
BBL	โทรทัศน์ครู	share and learn	
การสอนภาษาไทย - ท้องถิ่น	กิจกรรมลดเวลาเรียน เพิ่มเวลารู้		

เลือก <input checked="" type="checkbox"/>			
เทคนิคการสอน	ปฐมวัย	การศึกษาพิเศษ	บริหารจัดการ
I am in ASEAN	ห้องเรียนที่ใหญ่ที่สุดในโลก	กล้าคิด กล้าทำ	ลูกศิษย์คิดถึงครู
ครูพบครู	การนิเทศ		

โทรทัศน์ครู > ปฐมวัย

3. หลังจากที่ได้ศึกษาแล้วสามารถเข้าไปเรียนรู้ และสามารถที่จะร่วมแสดงความคิดเห็น หรือแบ่งปันความรู้เพิ่มเติม ได้ที่เมนู share and learn เลือกเรื่องที่น่าสนใจ


#### การพัฒนาวิชาชีพครู (DLIT PLC : Professional Learning Community)

เทคนิคการสอนจากครูไทยและต่างประเทศ 8 กลุ่มสาระฯ ปฐมวัย-ม.6 ความยาวเพียง 15 นาที รวมทั้งรายการต่างๆ ที่น่าสนใจให้โอเดีย และแรงบันดาลใจในการออกแบบวิธีการสอน

เลือก		
BBL	โทรทัศน์ครู	share and learn
การสอนภาษาไทย - ท้องถิ่น	กิจกรรมลดเวลาเรียน เพิ่มเวลารู้	

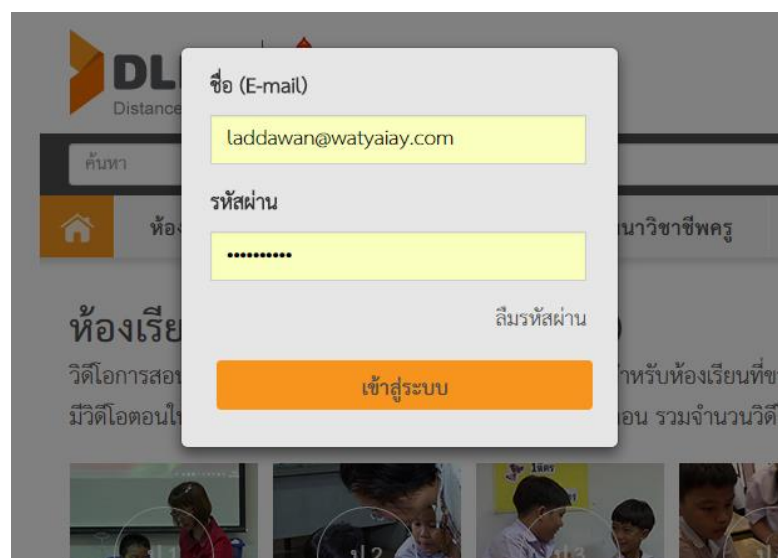
กระทู้แนะนำ			
หัวข้อ	ผู้ตั้งกระทู้	ผู้ตอบ	ผู้อ่าน
คำแนะนำ(เพิ่มเติม) สำหรับสมาชิก ที่ต้องการนำรูปมาแสดงในหน้า Share & Learn	ทีมงาน DLIT	107	1766
การนำรูปภาพจาก Facebook มาวางในกระทู้ PLC	ไพรวลัย วันทนา	33	823
การแทรกไฟล์ pdf ลงในกระทู้...	สุพจน์ ชัยชนะ	15	672
การแทรกรูปอีกริวิศรับโดยใช้ Google Photo + Picasa Web (ทั้งสองเว็บทำงานร่วมกัน)	สุพจน์ ชัยชนะ	11	388

4. ถ้าเราต้องการแบ่งปันความรู้ให้คลิกที่ ตั้งกระทู้



ตั้งกระทู้

5. ลงชื่อเข้าใช้



6. จากนั้นตั้งกระทู้เรื่องที่เป็นความรู้ หรือเผยแพร่กิจกรรมการเรียนการสอน เสร็จแล้วคลิก ที่ปุ่มตั้งกระทู้

✎ ตั้งกระทู้ใหม่

สำหรับสมาชิกที่ต้องการนำรูปมาแสดงในหน้า Share & Learn เพียงนำ URL ของรูปภาพที่ฝากไว้กับเว็บที่ให้บริการฝากรูปออนไลน์ มาใส่แทนตัวอักษรสีส้มใน Code HTML  แล้วนำ Code ทั้งหมดที่แก้ไขถึงกระทู้ใหม่ แล้ว ใสในกล่องข้อความ ของ Share & Learn รูปของสมาชิกจะแสดงผลทางหน้ากระทู้ของเว็บไซต์เมื่อกดปุ่ม ตั้งกระทู้

\*นามสกุลของภาพจะเป็น .png หรือ .jpg หรือ .gif เท่านั้น หากลงท้ายด้วยนามสกุลอื่น ภาพจะไม่แสดงผล


\*หัวข้อ

\*รายละเอียด

ชื่อ

เลือก ✓		
BBL	โทรทัศน์ครู	share and learn
การสอนภาษาไทย - ท้องถิ่น	กิจกรรมลดเวลาเรียน เพิ่มเวลารู้	

หนังสือ เด็กแว้นซ์ สายประถม 👤 2 🗨️ 0




ลัดดาวัลย์ รุมรัตน์

สื่อวีดิโอนี้เป็นผลงานของนักเรียน ชุมชม Samsung Discovery Club โรงเรียนวัดใหญ่ชัยมงคล จ.พระนครศรีอยุธยา ท่านสามารถรับชมได้ทาง --> <https://www.youtube.com/watch?v=zrxdHibl0ro>

เมื่อ: 2017-03-02 08:22:23 จาก: 183.89.106.3

7. เราจะร่วมแสดงความคิดเห็นได้โดยคลิกที่หัวข้อเรื่องที่ต้องการ

หัวข้อ	ผู้ตั้งกระทู้
หนังสือ เด็กแว้นซ์ สายประดม 	ลัดดาวัลย์ รุมนรัตน์

8. พิมพ์แสดงความคิดเห็น จากนั้นคลิกที่ปุ่ม แสดงความเห็น


แสดงความเห็น


สำหรับสมาชิกที่ต้องการนำรูปมาแสดงในหน้า Share & Learn เพียงนำ URL ของรูปภาพที่ฝากไว้กับเว็บที่ให้บริการฝากรูปออนไลน์ มาใส่แทนตัวอักษรสีส้มใน Code HTML  แล้วนำ Code ทั้งหมดที่แก้ไขลิงก์รูปใหม่ แล้ว ใส่ในกล่องข้อความ ของ Share & Learn รูปของสมาชิกจะแสดงผลทางด้านหน้ากระทู้ของเว็บไซต์เมื่อกดปุ่ม ตั้งกระทู้

\*นามสกุลของภาพจะเป็น .png หรือ .jpg หรือ .gif เท่านั้น หากลงท้ายด้วยนามสกุลอื่น ภาพจะไม่แสดงผล

\*ข้อความ

ชื่อ : อัจจิมา บำรุงนา


หนังสือ เด็กแว้นซ์ สายประดม 

  
ลัดดาวัลย์ รุมนรัตน์

สื่อวีดีโอนี้เป็นผลงานของนักเรียน ชุมชม Samsung Discovery Club โรงเรียนวัดใหญ่ชัยมงคล จ.พระนครศรีอยุธยา ท่านสามารถรับชมได้ทาง ---> <https://www.youtube.com/watch?v=zrxdHibl0ro>

เมื่อ: 2017-03-02 08:22:23 จาก: 183.89.106.3

ตอบกลับ #1

  
อัจจิมา บำรุงนา

เด็กล้าที่จะแสดงออก สามารถให้ข้อคิดดีแก่คนดูได้

เมื่อ: 2017-03-02 08:59:54 จาก: 183.89.106.152